



# Ausführliche Anleitung zur elektronischen Stimmabgabe

## 1. Vorbereitung

Schliessen Sie alle Fenster in Ihrem Internet-Browser und legen Sie Ihren Stimmrechtsausweis mit den persönlichen Angaben bereit.

Diese Angaben sind für Ihre elektronische Stimmabgabe wichtig:

### Vorderseite

 <b>Kanton Bern</b> <b>Canton de Berne</b>	<b>Abstimmung vom 31. Dezember 2023</b> <b>Stimmrechtsausweis für eidgenössisches und kantonales Stimmrecht</b>
<b>Elektronische Stimmabgabe</b>	<b>Briefliche Stimmabgabe</b>
<p style="text-align: center;"><a href="https://www.evote-ch.ch">https://www.evote-ch.ch</a> (achten Sie auf das https!)</p> <p>Stimmrechtsausweis-Nummer <b>9999-9999-9999-9999</b></p> <p>Bestätigungscode <span style="background-color: #ccc; display: inline-block; width: 100px; height: 15px;"></span></p> <p>(Bestätigungscode nur bei elektronischer Stimmabgabe aufrubbeln!)</p> <p>Finalisierungscode <b>ABCD</b></p> <p>Fingerabdrücke des Zertifikats (können zur Prüfung der Echtheit der Website verwendet werden) CC:B3:3E:16:E6:26:1A:E7:BE:3C:BB:52:F9:10:A2:0C:0C:40:C2:1C oder: 56:CF:3C:F4:0D:1A:CC:3E:CC:A9:48:40:27:85:FE:2B</p>	<p>Für die briefliche Stimmabgabe eigenhändig zu unterschreiben:</p> <p style="text-align: center;"><b>Unterschrift</b></p> <div style="border: 1px solid #ccc; width: 100%; height: 20px; margin-top: 5px;"></div>
<p>Sie können elektronisch abstimmen: von: Montag, 4. Dezember 2023, 12.00 Uhr (MEZ) bis: Samstag, 30. Dezember 2023, 12.00 Uhr (MEZ)</p> <p>Für die Stimmabgabe ist die Anleitung auf der Rückseite zu beachten.</p>	<p style="text-align: right;">1000000 </p> <p style="text-align: right; font-size: small;">Gemeindeverwaltung, Stimmausschuss, Musterstrasse 99, 3333 Musterlingen, SWITZERLAND</p> <div style="border: 1px solid #ccc; padding: 5px; text-align: center; margin: 10px auto; width: 150px;"> <b>P.P. A-PRIORITY</b> CH-3333 Musterlingen         </div> <p style="text-align: center;"><b>Frau</b> <b>Auslandschweizerin Anna</b> <b>Teststrasse 5</b> <b>12345 Testingen</b> <b>Deutschland</b></p>

### Rückseite

<b>Anleitung für die elektronische Stimmabgabe</b>	<b>Anleitung für die briefliche Stimmabgabe</b>																
<p><b>Vorgehen</b> Die Internetadresse <a href="https://www.evote-ch.ch">https://www.evote-ch.ch</a> eingeben. Beim Berner Wapen die gewünschte Sprache auswählen. Im anschliessenden Fenster die Stimmrechtsausweis-Nummer (siehe Vorderseite) eingeben und die elektronische Stimmabgabe fortsetzen. Nach erfolgter elektronischer Stimmabgabe ist es untersagt, zusätzlich mittels Stimmrechtsausweis brieflich abzustimmen. (Verbot doppelter Stimmabgabe)</p>	<p><b>Vorgehen</b> Bitte beachten Sie die Hinweise auf der Rückseite des Antwortcouverts.</p> <p><b>Strafbestimmung</b> Wer Wahl- oder Stimmzettel planmässig einsammelt, ausfüllt oder ändert oder wer derartige Wahl- oder Stimmzettel verteilt, wird mit Busse bestraft (Art. 282<sup>bis</sup> StGB).</p> <p><b>Die briefliche Stimmabgabe ist ungültig, wenn</b> – Der Stimmzettel sich nicht im verschlossenen amtlichen Antwortcouvert befindet – Die eigenhändige Unterschrift der stimmberechtigten Person auf dem Stimmrechtsausweis fehlt. – Das Antwortcouvert mehr als einen Stimmrechtsausweis enthält. – Das Antwortcouvert verspätet bei der Gemeinde eintrifft. – Das Stimmcouvert zwei oder mehr voneinander abweichende Stimmzettel enthält.</p>																
<p><b>Prüfcodes</b> Die nachfolgend angezeigten individuellen Prüfcodes dienen zur Überprüfung der Sicherheit von E-Voting. Wir empfehlen Ihnen, von diesen Prüfelementen Gebrauch zu machen.</p> <p><b>Abstimmung Bund</b></p> <table border="1" style="width: 100%; border-collapse: collapse; text-align: center;"> <thead> <tr> <th>Vorlage</th> <th>Ja</th> <th>Nein</th> <th>Leer</th> </tr> </thead> <tbody> <tr> <td>1</td> <td>A2B2</td> <td>C3D4</td> <td>F5G6</td> </tr> <tr> <td>2</td> <td>H7J8</td> <td>K9L2</td> <td>M3N4</td> </tr> <tr> <td>3</td> <td>A2B2</td> <td>C3D4</td> <td>F5G6</td> </tr> </tbody> </table>	Vorlage	Ja	Nein	Leer	1	A2B2	C3D4	F5G6	2	H7J8	K9L2	M3N4	3	A2B2	C3D4	F5G6	<p style="text-align: center; font-size: small;">Gemeindeverwaltung Stimmausschuss Musterstrasse 99 3333 Musterlingen SWITZERLAND</p> <p style="text-align: center;">31. Dezember 2023</p> <p style="text-align: center;">W</p>
Vorlage	Ja	Nein	Leer														
1	A2B2	C3D4	F5G6														
2	H7J8	K9L2	M3N4														
3	A2B2	C3D4	F5G6														
<p><b>Auskünfte zur elektronischen und brieflichen Stimmabgabe</b> Telefon: +41 (0)31 633 51 61 E-Mail: <a href="mailto:helpdesk-evoting@be.ch">helpdesk-evoting@be.ch</a>; Web: <a href="http://www.be.ch/evoting">www.be.ch/evoting</a></p>																	

## 2. Internet-Adresse wählen

Aus Sicherheitsgründen ist die Internet-Adresse grundsätzlich von Hand einzugeben.<sup>1</sup>


Geben Sie nun folgende Internet-Adresse ein und wählen Sie Ihre Sprache:

<https://www.evoting.ch>

(Achtung: das „s“ beim https-Eintrag nicht vergessen!)



## 3. Sicherheit der Verbindung

Achten Sie auf eine sichere Verbindung. Diese wird bei den meisten Browsern mittels eines geschlossenen Schloss-Symbols  angezeigt. Mit einem Klick auf das Symbol, können Sie das Zertifikat prüfen: Der angezeigte Fingerabdruck des Zertifikats muss mit einem der zwei Fingerabdrücke des Zertifikats auf Ihrem Stimmrechtsausweis übereinstimmen.

Sollten Sie in Ihrem Browser kein entsprechendes Sicherheitssymbol vorfinden oder sollte kein Fingerabdruck übereinstimmen, brechen Sie den Vorgang ab und kontaktieren Sie unseren Helpdesk (Tel. +41 (0)31 633 51 61; E-Mail: [helpdesk-evoting@be.ch](mailto:helpdesk-evoting@be.ch)).

<sup>1</sup> Sollte Ihnen eine Webseite bekannt sein, welche einen Hyperlink auf die E-Voting-Seite des Kantons Bern anbietet, so teilen Sie uns dies bitte mit (Tel. +41 (0)31 633 51 61; E-Mail: [helpdesk-evoting@be.ch](mailto:helpdesk-evoting@be.ch)).

## 4. Eingabe Ihrer persönlichen Stimmrechtsausweis-Nummer

Geben Sie Ihre persönliche Stimmrechtsausweis-Nummer ein und fahren Sie weiter. Ihre persönliche Stimmrechtsausweis-Nummer finden Sie auf der Vorderseite Ihres Stimmrechtsausweises. Klicken Sie danach auf Fortsetzen.

Kanton Bern Deutsch Français Italiano Rumantsch  
Kontakt per E-Mail Häufige Fragen

**E-Voting Kanton Bern**

1 Identifikation 2 Gesetzliche Bestimmungen 3 Stimmzettel 4 Stimmabgabe 5 Bestätigung 6 Abschluss

**Schritt 1: Identifikation**  
Bitte benutzen Sie während des Abstimmungsvorgangs keine Navigations-Schaltflächen des Webbrowsers, weil sonst die Gefahr besteht, dass der Vorgang unterbrochen und der Prozess behindert wird.

**Ihre Stimmrechtsausweis-Nummer**

Format: 4 Zifferfolgen mit je 4 Ziffern  
Bsp.: 1234-1234-1234-1234

**Geben Sie Ihre Stimmrechtsausweis-Numme**

[Wo finde ich die Stimmrechtsausweis-Nummer?](#)

Sie befinden sich auf der E-Voting-Seite des Kantons Bern, welche durch den Kanton Genf beherbergt wird.  
[Mehr Informationen zur Verifizierung des Zertifikats der Vote électronique-Seite](#)

[Zusätzliche Information](#)

**SCHLIESSEN** **FORTSETZEN** →  
Zu Schritt 2: Gesetzliche Bestimmungen

**Kontakt**  
**Staatskanzlei des Kantons Bern**  
Amt für Ressourcen und Politische Rechte  
Helpdesk E-Voting  
Postgasse 68  
3000 Bern 8  
Tel +41 (0)31 633 51 61  
Fax +41 (0)31 633 75 05  
[helpdesk-evoting@be.ch](mailto:helpdesk-evoting@be.ch)


**Helpdesk**  
**Öffnungszeiten**  
Montag - Freitag  
08.30 - 11.45 Uhr  
13.30 - 16.30 Uhr  
Die Zeitangaben entsprechen der mitteleuropäischen Zeitzone.

**FAQ zum Vote électronique**  
[Wer kann elektronisch abstimmen?](#)  
[Wie wird das Stimmgeheimnis gewährleistet?](#)

## 5. Kenntnisnahme der strafrechtlichen Bestimmungen

Nach Bestätigung der Kenntnisnahme von strafrechtlichen Bestimmungen kommen Sie auf der nächsten Seite zum Stimmzettel.

Kanton Bern Kontakt per E-Mail Häufige Fragen

 **E-Voting Kanton Bern**

---

✓  
Identifikation


2  
Gesetzliche Bestimmungen

3  
Stimmzettel

4  
Stimmabgabe

5  
Bestätigung

6  
Abschluss



---

### Schritt 2: Gesetzliche Bestimmungen

**SIE SIND DABEI, ELEKTRONISCH ABZUSTIMMEN.**  
Mit Freiheitsstrafe oder Geldstrafe kann nach den Artikeln 279 - 283 des Strafgesetzbuches (SR 311.0) bestraft werden, wer insbesondere:

- > eine falsche Identität oder die Identität einer/eines anderen Stimmberechtigten verwendet;
- > ohne Berechtigung einen elektronischen Stimmzettel bestätigt;
- > bei einer Abstimmungsvorlage mehr als einmal abstimmt;
- > Stimmzettel verfremdet oder unterschlägt.

**Haben Sie die oben erwähnten Strafbestimmungen zur Kenntnis genommen?**

✕ SCHLIESSEN

JA ✓

Zu Schritt 3: Stimmzettel

#### Kontakt

**Staatskanzlei des Kantons Bern**  
Amt für Ressourcen und Politische Rechte  
Helpdesk E-Voting  
Postgasse 68  
3000 Bern 8

Tel +41 (0)31 633 51 61  
Fax +41 (0)31 633 75 05  
[helpdesk-evoting@be.ch](mailto:helpdesk-evoting@be.ch)

---

#### Helpdesk



##### Öffnungszeiten

Montag - Freitag  
08.30 - 11.45 Uhr  
13.30 - 16.30 Uhr

Die Zeitangaben entsprechen der mitteleuropäischen Zeitzone.

---

#### FAQ zum Vote électronique

-  [Wer kann elektronisch abstimmen?](#)
-  [Wie wird das Stimmgeheimnis gewährleistet?](#)

---

© Staatskanzlei des Kantons Bern

## 6. Ausfüllen des Stimmzettels

Füllen Sie die Fragen auf dem elektronischen Stimmzettel durch Anklicken der gewünschten Antwort aus. Wenn Sie keine Antwort wählen, bleibt der Stimmzettel für die betreffende Abstimmungsfrage leer. Beachten Sie auch die erklärende Broschüre auf der Abstimmungsseite.

Kanton Bern


Kontakt per E-Mail Häufige Fragen

### E-Voting Kanton Bern

Identifikation  Gesetzliche Bestimmungen  **Stimmzettel**  Stimmabgabe  Bestätigung  Abschluss

**Schritt 3: Stimmzettel**

Bitte beantworten Sie die folgenden Abstimmungsfragen, indem Sie jeweils eine Antwort markieren. Wird bei einer Frage keine Antwort angekreuzt, so wird die Stimme als leer gezählt.

 **EIDGENÖSSISCHE ABSTIMMUNG** | [Erläuterungen des Bundesrates](#)

1	Wollen Sie die Volksinitiative «A» annehmen?	JA	NEIN
		<input type="checkbox"/>	<input type="checkbox"/>
2	Wollen Sie den Bundesbeschluss «B» annehmen?	JA	NEIN
		<input type="checkbox"/>	<input type="checkbox"/>
3	Wollen Sie das Bundesgesetz «C» annehmen?	JA	NEIN
		<input type="checkbox"/>	<input type="checkbox"/>

Zu Schritt 4: Stimmabgabe

**Kontakt**

**Staatskanzlei des Kantons Bern**  
Amt für Ressourcen und Politische Rechte  
Helpdesk E-Voting  
Postgasse 68  
3000 Bern 8  
Tel +41 (0)31 633 51 61  
Fax +41 (0)31 633 75 05  
[helpdesk-evoting@be.ch](mailto:helpdesk-evoting@be.ch)

**Helpdesk Öffnungszeiten**  
Montag - Freitag  
08.30 - 11.45 Uhr  
13.30 - 16.30 Uhr  
Die Zeitangaben entsprechen der mitteleuropäischen Zeitzone.

**FAQ zum Vote électronique**

[Wer kann elektronisch abstimmen?](#)  
[Wie wird das Stimmgeheimnis gewährleistet?](#)

## 7. Kontrolle Stimmzettel

Nun haben Sie die Gelegenheit Ihre Antworten zu kontrollieren. Sie können Ihre Stimmabgabe durch Drücken des Knopfes „Stimmzettel ändern“ korrigieren. Mit dem Knopf „schliessen“ beenden Sie die Sitzung. Ein Neueinstieg wird notwendig. Wenn Sie mit den angezeigten Antworten einverstanden sind, so können Sie dies mit der Angabe Ihres Geburtsdatums sowie dem Setzen des Häkchens bestätigen.

The screenshot shows the 'E-Voting Kanton Bern' interface. At the top, there's a navigation bar with 'Kanton Bern' and 'E-Voting Kanton Bern'. Below it, a progress bar shows six steps: 1. Identifikation, 2. Gesetzliche Bestimmungen, 3. Stimmzettel, 4. Stimmabgabe (highlighted in green), 5. Bestätigung, and 6. Abschluss. The main content area is titled 'Schritt 4: Stimmabgabe' and includes a warning to read answers before authenticating. It lists three questions for approval, each with a dropdown menu for 'IHRE ANTWORTEN'. The first question is 'Wollen Sie die Volksinitiative «A» annehmen?' with 'JA' selected. The second is 'Wollen Sie den Bundesbeschluss «B» annehmen?' with 'NEIN' selected. The third is 'Wollen Sie das Bundesgesetz «C» annehmen?' with 'JA' selected. A 'STIMMZETTEL ÄNDERN' button is visible below the questions. To the right, there's a 'Kontakt' section with contact information for the Staatskanzlei des Kantons Bern and a 'FAQ zum Vote électronique' section. At the bottom, there's an 'Authentifizierung' section with a birth date input field (Tag, Monat, Jahr) and a 'Nächster Schritt' section with a checkbox for confirming that answers cannot be changed. Navigation buttons 'SCHLIESSEN' and 'FORTSETZEN' are at the bottom.

Kanton Bern  
Kontakt per E-Mail Häufige Fragen

E-Voting Kanton Bern

Identifikation Gesetzliche Bestimmungen Stimmzettel **4** Stimmabgabe Bestätigung Abschluss

**Schritt 4: Stimmabgabe**  
Bitte lesen Sie Ihre Antworten durch, bevor Sie sich authentifizieren. Sie können Ihren Stimmzettel ändern.

Ihre Antworten

EIDGENÖSSISCHE ABSTIMMUNG | Erläuterungen des Bundesrates

1 Wollen Sie die Volksinitiative «A» annehmen? **IHRE ANTWORTEN**  
JA

2 Wollen Sie den Bundesbeschluss «B» annehmen? **NEIN**

3 Wollen Sie das Bundesgesetz «C» annehmen? **JA**

**STIMMZETTEL ÄNDERN**

**Kontakt**  
Staatskanzlei des Kantons Bern  
Amt für Ressourcen und Politische Rechte  
Helpdesk E-Voting  
Postgasse 68  
3000 Bern 8  
Tel +41 (0)31 633 51 81  
Fax +41 (0)31 633 75 05  
[helpdesk-evoting@be.ch](mailto:helpdesk-evoting@be.ch)

Helpdesk  
Öffnungszeiten  
Montag - Freitag  
08.30 - 11.45 Uhr  
13.30 - 16.30 Uhr  
Die Zeitangaben entsprechen der mitteleuropäischen Zeitzone.

**FAQ zum Vote électronique**  
 [Wer kann elektronisch abstimmen?](#)  
 [Wie wird das Stimmgeheimnis gewährleistet?](#)

**Authentifizierung**  
Bitte geben Sie Ihr Geburtsdatum ein (Format: tt/mm/jjjj)  
Tag / Monat / Jahr

**Nächster Schritt**  
Im folgenden Schritt können Sie prüfen, ob das E-Voting-System Ihre Antworten korrekt erkannt hat.  
[Mehr erfahren](#)

Ich bin mir bewusst, dass ich ab dem nächsten Schritt meine Antworten nicht mehr ändern kann.

**SCHLIESSEN** **FORTSETZEN**  
Zu Schritt 5: Bestätigung

© Staatskanzlei des Kantons Bern

## 8. Kontrolle der angezeigten Prüfcodes

Sobald die Antworten auf dem Stimmzettel nicht mehr verändert werden können, erscheinen neben Ihren Antworten die entsprechenden individuellen Prüfcodes. Die angezeigten Prüfcodes müssen mit denjenigen übereinstimmen, welche auf der Rückseite Ihres Stimmrechtsausweises aufgeführt sind. Stimmen die angezeigten Prüfcodes mit denjenigen auf Ihrem Stimmrechtsausweis überein, muss der Bestätigungscode eingegeben werden. Sollten andere Prüfcodes erscheinen, lassen Sie das Fenster bitte geöffnet und kontaktieren Sie umgehend unseren Helpdesk.

Kanton Bern  
Kontakt per E-Mail Häufige Fragen

### E-Voting Kanton Bern

Identifikation  Gesetzliche Bestimmungen  Stimmzettel  Stimmabgabe  **5** Bestätigung  Abschluss

Sie haben noch 29 Minute(n) 11 Sekunde(n) Zeit, um den Stimmvorgang abzuschliessen. ?

#### Schritt 5: Bestätigung

Bevor Sie Ihre Stimme in die elektronische Urne legen: Überprüfen Sie, ob die Codes zu den einzelnen Antworten mit den Codes, die auf Ihrem Stimmmaterial sind, übereinstimmen. Dadurch wird gewährleistet, dass Ihre Stimmabgabe bei der Übertragung an das System nicht verändert worden ist.

Prüfcodes

1) Nehmen Sie Ihr Stimmmaterial zur Hand. [Wo finde ich die Prüfcodes? ?](#)

2) Vergleichen Sie die darauf genannten Prüfcodes mit den Codes, die das E-Voting-System zu Ihren Antworten meldet.

	IHRE ANTWORTEN	IHRE PRÜFCODES
1	Wollen Sie die Volksinitiative «A» annehmen?	JA N2S8
2	Wollen Sie den Bundesbeschluss «B» annehmen?	NEIN Q9L5
3	Wollen Sie das Bundesgesetz «C» annehmen?	JA G4J4

Bestätigungscode

3) Falls die Codes übereinstimmen, müssen Sie die von Ihnen getroffene Wahl bestätigen, indem Sie unten den Bestätigungscode eingeben, der ebenfalls in Ihrem Stimmmaterial enthalten ist.

Stimmen die Codes nicht überein?

Den in Ihrem Stimmmaterial enthaltenen Bestätigungscode eingeben:  
(Format: Buchstabe Ziffer Buchstabe Ziffer)

© Staatskanzlei des Kantons Bern

#### Kontakt

Staatskanzlei des Kantons Bern  
Amt für Ressourcen und Politische Rechte  
Helpdesk E-Voting  
Postgasse 88  
3000 Bern 8  
Tel +41 (0)31 833 51 81  
Fax +41 (0)31 833 75 05  
[helpdesk-evoting@be.ch](mailto:helpdesk-evoting@be.ch)

#### Helpdesk

Öffnungszeiten  
Montag - Freitag  
08.30 - 11.45 Uhr  
13.30 - 18.30 Uhr  
Die Zeitangaben entsprechen der mitteleuropäischen Zeitzone.

#### FAQ zum Vote électronique

- [Wer kann elektronisch abstimmen?](#)
- [Wie wird das Stimmgeheimnis gewährleistet?](#)

## 9. Abschluss der Stimmabgabe

Zum Abschluss der Stimmabgabe wird der Zeitpunkt eingeblendet, an dem Ihre Stimme registriert wurde. Zusätzlich wird Ihnen der Finalisierungscode angezeigt, welcher mit dem Code auf der Vorderseite Ihres Stimmrechtsausweises übereinstimmen muss. Sollte ein anderer Finalisierungscode erscheinen, lassen Sie das Fenster bitte geöffnet und kontaktieren Sie umgehend unseren Helpdesk.

Kanton Bern

Kontakt per E-Mail Häufige Fragen

### E-Voting Kanton Bern

Identifikation Gesetzliche Bestimmungen Stimmzettel Stimmabgabe Bestätigung Abschluss

**Schritt 6: Abschluss**

**Sie haben abgestimmt.**  
Ihr Stimmzettel wurde am **17. Januar 2017 um 10:36 Uhr (Schweizer Zeit)** in die elektronische Urne gelegt, was der untenstehende Finalisierungscode bestätigt:

**217741**

Finalisierungscode

Überprüfen Sie, ob dieser Finalisierungscode mit demjenigen übereinstimmt, der in Ihrem Stimmmaterial genannt ist.

▼ [Stimmt der Finalisierungscode nicht?](#)

[Wo finde ich den Finalisierungscode?](#)

Wir danken Ihnen, dass Sie die Möglichkeit der elektronischen Stimmabgabe genutzt haben. Wir hoffen, dass diese Dienstleistung zu Ihrer Zufriedenheit ausgefallen ist.

**×** SCHLIESSEN

© Staatskanzlei des Kantons Bern

**Kontakt**

**Staatskanzlei des Kantons Bern**  
Amt für Ressourcen und Politische Rechte  
Helpdesk E-Voting  
Postgasse 68  
3000 Bern 8  
Tel +41 (0)31 633 51 61  
Fax +41 (0)31 633 75 05  
[helpdesk-evoting@be.ch](mailto:helpdesk-evoting@be.ch)

**Helpdesk Öffnungszeiten**  
Montag - Freitag  
08.30 - 11.45 Uhr  
13.30 - 16.30 Uhr  
Die Zeitangaben entsprechen der mitteleuropäischen Zeitzone.

**FAQ zum Vote électronique**

[Wer kann elektronisch abstimmen?](#)

[Wie wird das Stimmgeheimnis gewährleistet?](#)



## **10. Helpdesk**

Antworten auf häufige Fragen und Hinweise für technische Probleme finden Sie auf der Webseite [www.be.ch/evoting](http://www.be.ch/evoting).

Falls Sie dort keine Antwort auf Ihre Frage finden, erreichen Sie unseren Helpdesk von Montag bis Freitag, von 08.30 bis 11.45 Uhr und von 13.30 bis 16.30 Uhr (Schweizer Zeit, MEZ) sowie am Abstimmungssamstag von 08.00 bis 16.00 Uhr (Schweizer Zeit, MEZ) unter: Tel. +41 (0)31 633 51 61; E-Mail: [helpdesk-evoting@be.ch](mailto:helpdesk-evoting@be.ch).

## **11. Weitere Informationen**

Die Resultate der Abstimmungen und weitere Informationen erhalten Sie auf der Webseite [www.sta.be.ch](http://www.sta.be.ch).

## **12. Adressänderungen bei Umzug**

Allfällige Adressänderungen melden Sie bitte frühzeitig vor dem nächsten Urnengang bei Ihrer Schweizer Vertretung.

## **13. Adresskorrekturen und Erneuerung Stimmregistereintrag**

Für Adresskorrekturen sowie Erneuerung Ihres Stimmregistereintrages sind die Stimmgemeinden zuständig.

## **14. Demoversion E-Voting**

Eine Demoversion zur elektronischen Stimmabgabe finden Sie auf der Webseite [www.be.ch/evoting](http://www.be.ch/evoting).